



WWW.XM.COM

Geschichte

- Seit 1999 bin ich aktiv an den Märkten
- 2009-2012 habe ich bei einem Broker gearbeitet
- 2012 habe ich mich selbständig gemacht, und handle seitdem für mich und für institutionelle Kunden

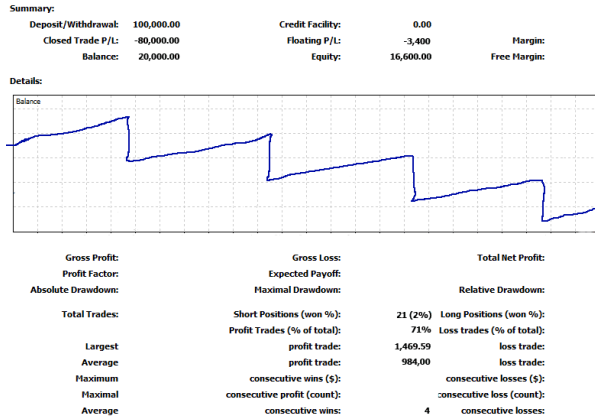
Einige Dinge, die ich beim Broker gelernt habe



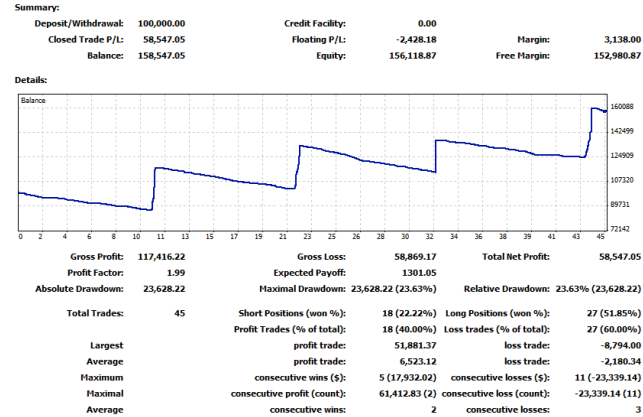
- Ich habe kein automatisches System gesehen, das langfristig Gewinne erwirtschaftet
- Ich habe einen einzigen Daytrader gesehen, der langfristig Gewinne macht... es scheint also extrem schwer zu sein
- Ich habe keinen sogenannten «Guru» gesehen, der Gewinne macht. – Es ist also leichter «Experte» zu werden, als erfolgreich zu handeln

Kontoverlauf

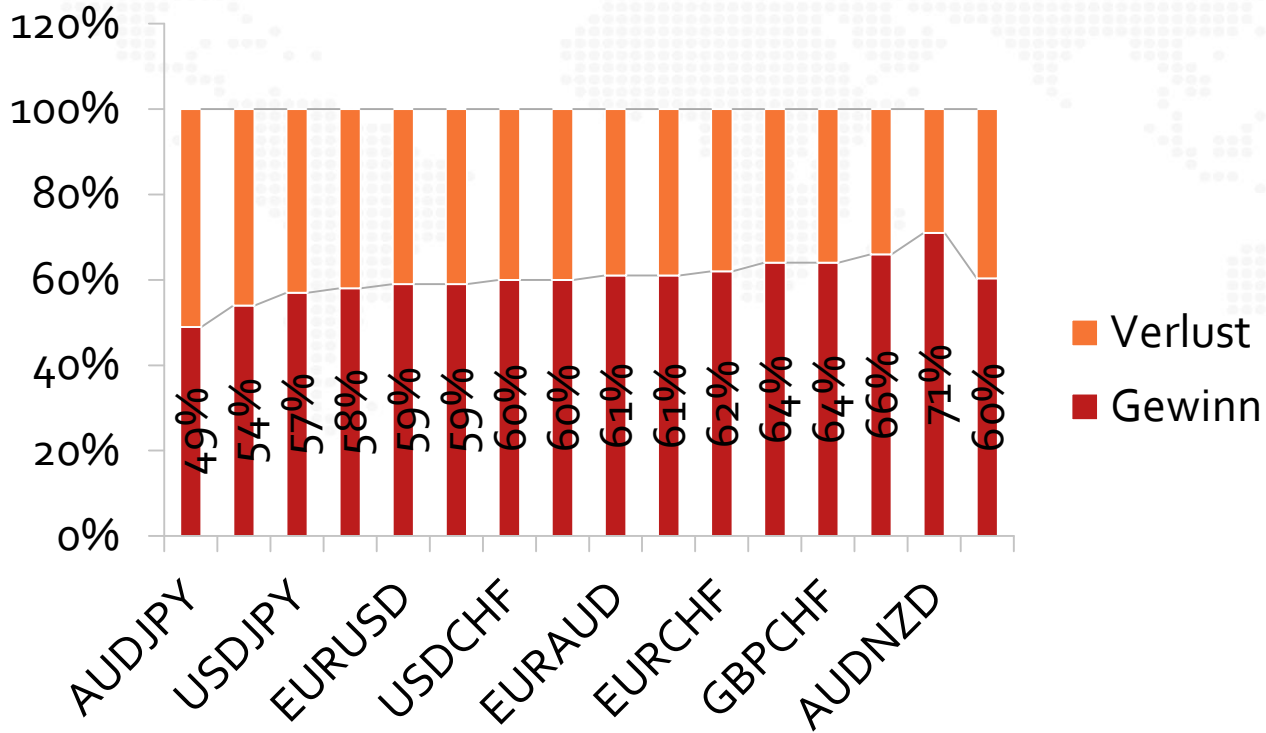
So sehen die meisten Kontoverläufe aus



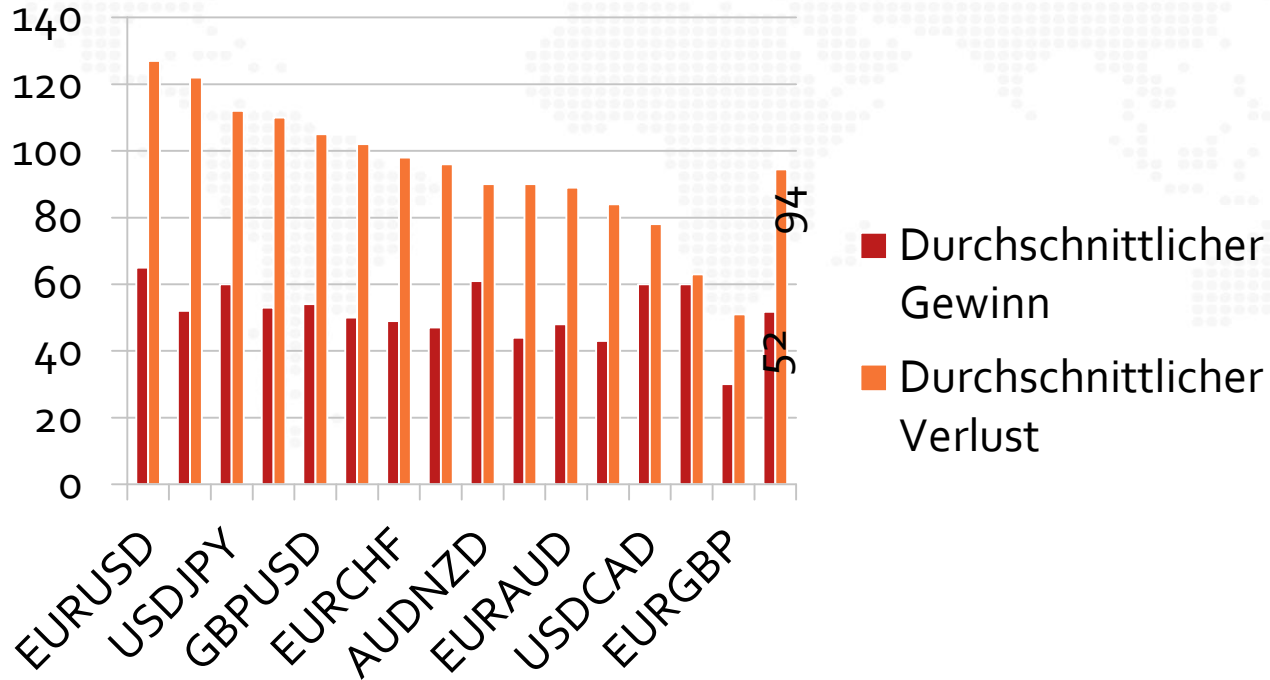
So sehen die Kontoverläufe der meisten erfolgreichen Tradern aus



Gewinn/ Verlusttrades

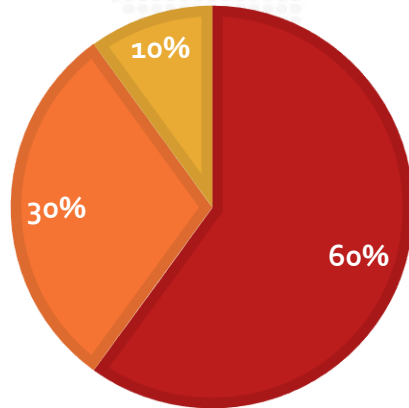


Durchschnittlicher Gewinn/Verlust



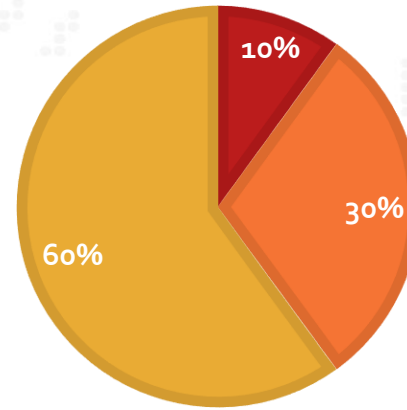
Anfänger

- Ein-/Ausstiege
- Risikomanagement
- Psychologie



Professioneller Trader

- Ein-/Ausstieg
- Risikomanagement
- Psychologie



Weitere Erkenntnisse

- Man kann im Markt 52% richtig sein, vielleicht 55%, aber nicht 65%
- Der Trend und Zeit unterscheidet den Markt vom Casino
- Erfolgreiche Trader konzentrieren sich aufs Risikomanagement (Pyramidisierung)
- Je langfristiger desto leichter
- Ein Trader muss sich immer weiterentwickeln
- Die Märkte werden immer effektiver
- Es gibt fast unendlich viele Handelsansätze



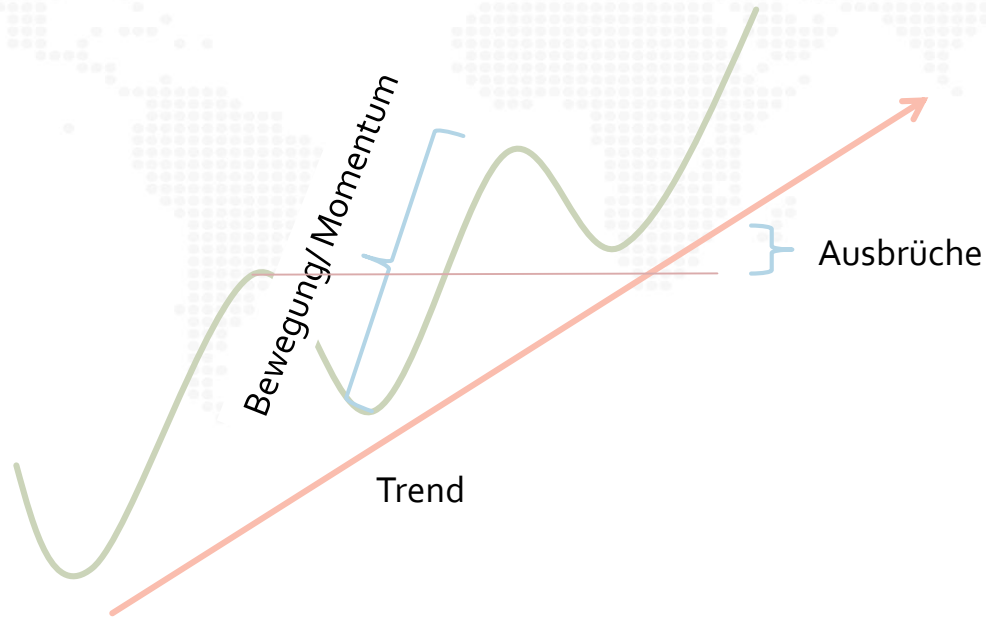
Fixe Regeln

Fixe
Rahmenbedingungen



Meine Strategie

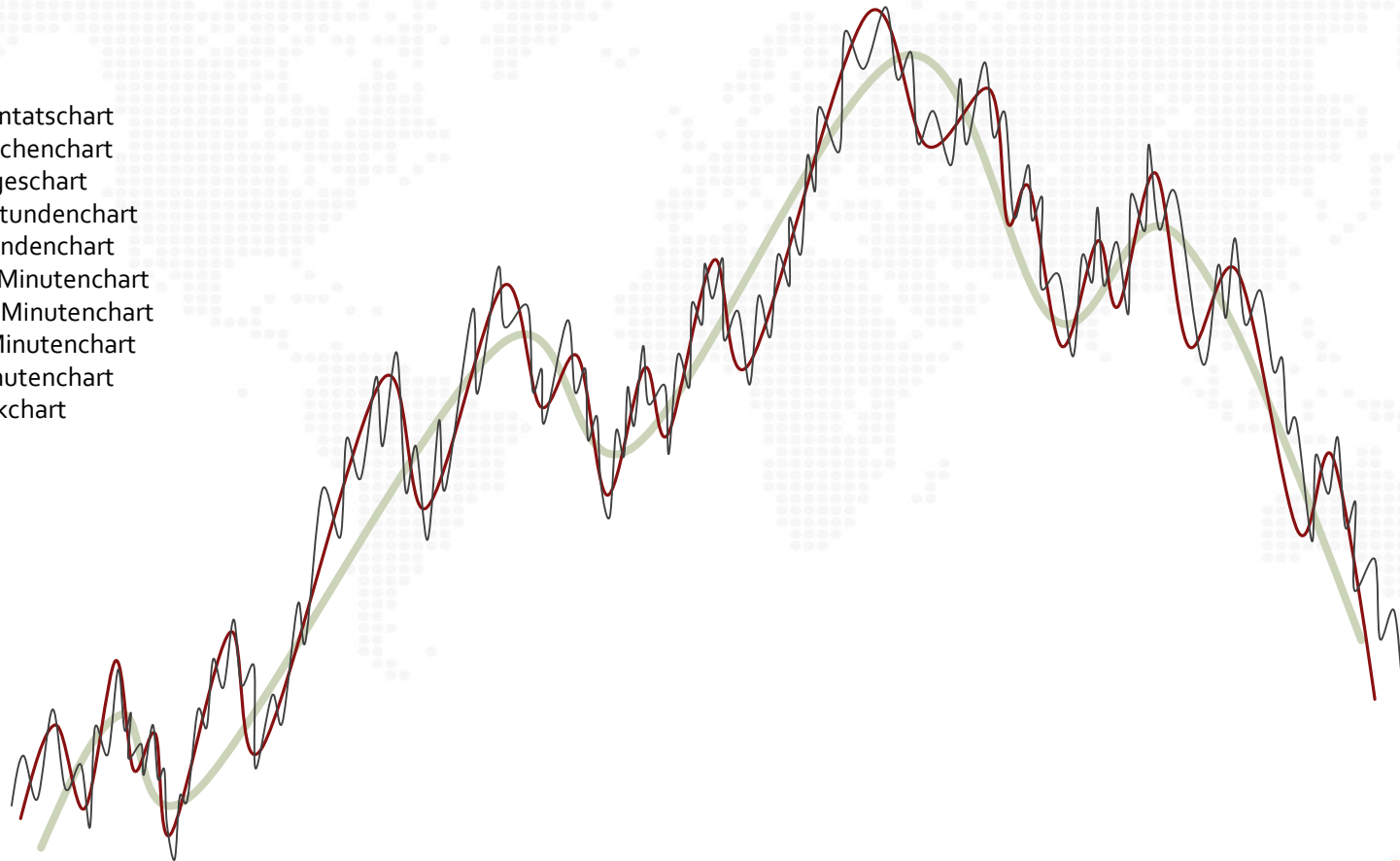
Trading Strategien



Meine Regeln

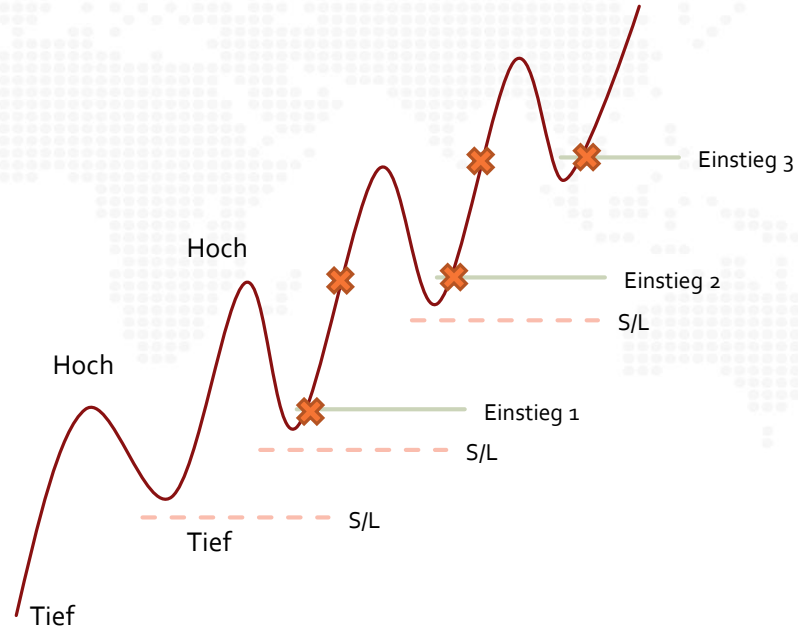
- Ich handle **Ausbrüche auf Tageschart**. Bevorzugt werden Chartmuster auf Tageschart (Schulter-Kopf-Schulter, Doppelpes Hoch/Tief, Triple Hoch/Tief) (Ausbruchhandel)
- Ich handle Bewegung und Trend auf Stunden-, 4-Stunden- und Tagescharts (oder genauer gesagt, auf Trendebenen in jenen Zeiteinheiten) **in Trendrichtung**
- Ich handle **nicht** gegen den Trend
- Vor Eröffnung des Trades wird definiert, ob der Trade als Bewegung oder als Trend (mit Pyramidisierung) gehandelt wird.

Montatschart
Wochenchart
Tageschart
4-Stundenchart
Stundenchart
30-Minutenchart
15-Minutenchart
5-Minutenchart
Minutenchart
Tickchart



Pyramidisierung

- Stop Loss aller Positionen auf einem Niveau
- Stop Loss wird anhand der Markttechnik in einer niedrigeren Zeitebene nachgezogen, ausser...
- Ausbruch bei grossen News, dann wird der Stop Loss anhand ATR(20) auf niedrigerer Zeitebene nachgezogen.



Risikomanagement

- Balance = Summe auf dem Konto
- Equity = Summe auf dem Konto mit offenen Positionen

Regeln

1. Die Equity ist unter keinen Umständen mehr als 5% unter der Balance
2. Eine Position hat das Risiko von 0.5% - 2%
3. Es werden max. drei Positionen in einem Trade eröffnet (Pyramidisierung)
4. Es werden max. 20 offene Positionen gehalten.
5. Ein Drawdown von 30% ist unakzeptabel

Risiko 0.5%-2%

- Die erste Position eines Trades beträgt zirka 1%, ausser...
 - Ausbrüche im Tageschart – 1.5%
 - Ausbrüche im Tageschart am Freitag – 2%
- Ab der zweiten Position bei der Pyramidisierung wird das Gesamtrisiko der Pyramidisierung auf 2% erhöht.
- Nach einem Drawdown von 10% wird das Risiko halbiert, bis wieder Sicherheit gewonnen wird.



WWW.XM.COM